



**UNIVERSITÀ DEGLI STUDI
DI CAGLIARI**

INTRODUZIONE AI CORSI DI STUDIO BLENDED-LEARNING

A CURA DI

EFIS E-learning For didactic
Innovation Service center

ELENCO DEGLI ARGOMENTI

DIDATTICA EROGATIVA E INTERATTIVA

PIATTAFORMA DIDATTICA MOODLE

- ACCESSO
- STRUTTURA DEI CONTENUTI
- ABILITAZIONE ISCRITTI AL CORSO DI STUDIO
- ABILITAZIONE ISCRITTI AI CORSI SINGOLI



MICROSOFT TEAMS

- OTTENERE IL SOFTWARE
- COME AUTENTICARSI




DIDATTICA EROGATIVA E DIDATTICA INTERATTIVA

UN CORSO DI STUDIO BLENDED-LEARNING COMPRENDE GENERALMENTE:



CONTENUTI *ASINCRONI* DI *DIDATTICA EROGATIVA (DE)*
FRUIBILI TRAMITE LA PIATTAFORMA DIDATTICA MOODLE



CONTENUTI *SINCRONI* DI *DIDATTICA INTERATTIVA (DI)*
TRASMESSI IN LIVE STREAMING TRAMITE MICROSOFT TEAMS



UNICA

UNIVERSITÀ
DEGLI STUDI
DI CAGLIARI

EFIS E-learning For didactic
Innovation Service center

DIDATTICA EROGATIVA E DIDATTICA INTERATTIVA

- **TUTTI** GLI INCONTRI DELLA DIDATTICA INTERATTIVA (DI) SONO **TRASMESSI ONLINE DAL VIVO** ATTRAVERSO IL SOFTWARE **MICROSOFT TEAMS** ALL' INTERNO DEL **TEAM** DEDICATO AL CORSO DI STUDIO
 - IL **TEAM** È SUDDIVISO IN TANTI **CANALI** QUANTI SONO GLI **INSEGNAMENTI**
 - PER SEGUIRE UN INCONTRO DI DIDATTICA INTERATTIVA (DI) DI UN SPECIFICO INSEGNAMENTO OCCORRE COLLEGARSI AL **CANALE** DEDICATO A QUELLO SPECIFICO INSEGNAMENTO ALL' INTERNO **TEAM**
- IL **CALENDARIO** DEGLI INCONTRI DELLA DIDATTICA INTERATTIVA (DI) È DISPONIBILE SULLA PAGINA GENERALE DEL CORSO NELLA PIATTAFORMA DIDATTICA MOODLE



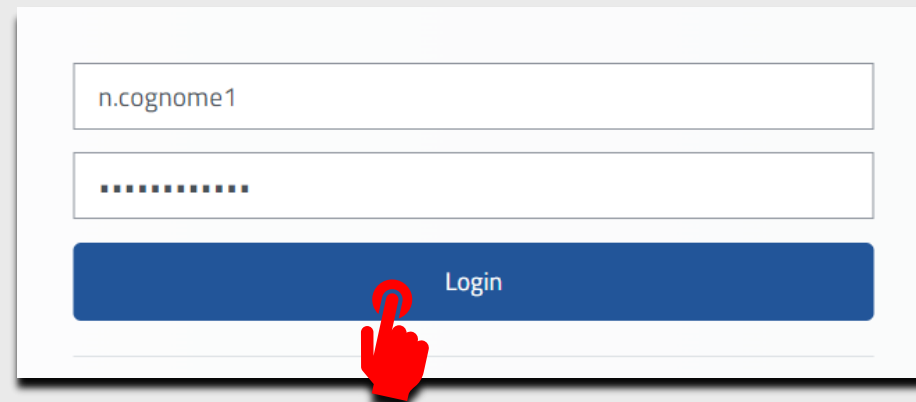
PIATTAFORMA DIDATTICA MOODLE: ACCESSO

LA PIATTAFORMA DIDATTICA MOODLE È RAGGIUNGIBILE ALL' INDIRIZZO:

<https://elearning.efis.unica.it>

PER AUTENTICARSI È NECESSARIO INSERIRE LE STESSA CREDENZIALI UTILIZZATE

PER ACCEDERE ALLA PROPRIA PAGINA STUDENTE SU UniCa/Esse3



A screenshot of a login form with two input fields and a button. The first field contains the text 'n.cognome1'. The second field contains a series of dots representing a password. Below the fields is a blue button with the text 'Login'. A red hand cursor icon is pointing at the 'Login' button.



UNICA

UNIVERSITÀ
DEGLI STUDI
DI CAGLIARI

EFIS E-learning For didactic
Innovation Service center

PIATTAFORMA DIDATTICA MOODLE: STRUTTURA DEI CONTENUTI

I CONTENUTI SONO GENERALMENTE STRUTTURATI IN:

- **UNA PAGINA GENERALE** DEDICATA AL CORSO DI STUDIO, CHE RACCOGLIE:
 - LE INFORMAZIONI FONDAMENTALI DEL CORSO DI STUDIO
 - IL CALENDARIO DELLA DIDATTICA INTERATTIVA (DI)

- **PAGINE SPECIFICHE**, UNA PER OGNI INSEGNAMENTO DEL CORSO DI STUDIO, CHE CONTENGONO:
 - PACCHETTI MULTIMEDIALI DI DIDATTICA EROGATIVA (DE) CON EVENTUALI VIDEO LEZIONI PRE-REGISTRATE
 - LE ATTIVITÀ SPECIFICHE DELL' INSEGNAMENTO (FORUM, COMPITI, QUIZ, SONDAGGI, ETC.)
 - I CONTATTI DEI DOCENTI E DEI TUTOR DELL'INSEGNAMENTO



UNICA

UNIVERSITÀ
DEGLI STUDI
DI CAGLIARI

EFIS E-learning For didactic
Innovation Service center

PIATTAFORMA DIDATTICA MOODLE: ABILITAZIONE ISCRITTI AL CORSO DI STUDIO

ABILITAZIONE AUTOMATICA: STUDENTESSE E STUDENTI ISCRITTI AL PRIMO ANNO

LE STUDENTESSE E GLI STUDENTI ISCRITTI AL PRIMO ANNO SONO ABILITATI **AUTOMATICAMENTE** SULLA PIATTAFORMA DIDATTICA **IN PROSSIMITÀ DELL' AVVIO DELLE ATTIVITÀ DIDATTICHE**

- LA PAGINA GENERALE DEL CORSO DI STUDIO È IMMEDIATAMENTE DISPONIBILE A SEGUITO DELL' ABILITAZIONE
- L' **ABILITAZIONE** AGLI INSEGNAMENTI DEL 1° ANNO E ALLA PAGINA DEL CORSO DI STUDIO È **AUTOMATICA**
- GLI INSEGNAMENTI **POTREBBERO NON ESSERE DISPONIBILI A SEGUITO DELL' ABILITAZIONE** POICHÉ SONO ATTIVATI SECONDO QUANTO STABILITO NEL CALENDARIO DIDATTICO
- L' AVVENUTA ABILITAZIONE VIENE COMUNICATA TRAMITE NOTIFICA E-MAIL DELLA PIATTAFORMA DIDATTICA
- NON È **MAI** POSSIBILE ISCRIVERSI SPONTANEAMENTE AI SINGOLI INSEGNAMENTI



PIATTAFORMA DIDATTICA MOODLE: ABILITAZIONE ISCRITTI AL CORSO DI STUDIO

ABILITAZIONE AUTOMATICA: STUDENTESSE E STUDENTI ISCRITTI «IN CORSO» AD ANNI SUCCESSIVI AL PRIMO

LE STUDENTESSE E GLI STUDENTI «IN CORSO» ISCRITTI AL 2° ANNO SONO ABILITATI **AUTOMATICAMENTE** SULLA PIATTAFORMA DIDATTICA **IN PROSSIMITÀ DELL' AVVIO DELLE ATTIVITÀ DIDATTICHE**

- L' ABILITAZIONE COINCIDE CON L' AVVIO DEL SEMESTRE E **NON VIENE COMUNICATA**
- GLI INSEGNAMENTI **POTREBBERO NON ESSERE DISPONIBILI A SEGUITO DELL' ABILITAZIONE** POICHÉ SONO ATTIVATI SECONDO QUANTO STABILITO NEL CALENDARIO DIDATTICO
- NON È **MAI** POSSIBILE ISCRIVERSI SPONTANEAMENTE AI SINGOLI INSEGNAMENTI



UNICA

UNIVERSITÀ
DEGLI STUDI
DI CAGLIARI

EFIS E-learning For didactic
Innovation Service center

PIATTAFORMA DIDATTICA MOODLE: ABILITAZIONE DEGLI ISCRITTI AI CORSI SINGOLI

ABILITAZIONE SU RICHIESTA: STUDENTESSE E STUDENTI ISCRITTI AI CORSI DI STUDIO CONVENZIONALI

- GLI ISCRITTI A CORSI DI STUDIO CONVENZIONALI CHE INTENDANO FREQUENTARE INSEGNAMENTI EROGATI IN MODALITÀ “BLENDED LEARNING” VENGONO ABILITATI ALL'ACCESSO ALLA PIATTAFORMA DIDATTICA SOLO A SEGUITO DELL'INSERIMENTO DEGLI INSEGNAMENTI DI INTERESSE NEL PROPRIO LIBRETTO ONLINE
- PER L'INSERIMENTO DEGLI INSEGNAMENTI NEL PROPRIO LIBRETTO OCCORRE RIVOLGERSI ALLA SEGRETERIA STUDENTI DELLA PROPRIA FACOLTÀ



UNICA

UNIVERSITÀ
DEGLI STUDI
DI CAGLIARI

EFIS E-learning For didactic
Innovation Service center

MICROSOFT TEAMS



OTTENERE IL SOFTWARE E AUTENTICARSI



UNICA

UNIVERSITÀ
DEGLI STUDI
DI CAGLIARI

EFIS E-learning For didactic
Innovation Service center

MICROSOFT TEAMS: COME OTTENERLO

ANDARE SUL SITO WEB

<https://www.microsoft.com/it-it/microsoft-teams/download-app?market=it>



PER ASSISTENZA TECNICA SU TEAMS

help.sid@unica.it



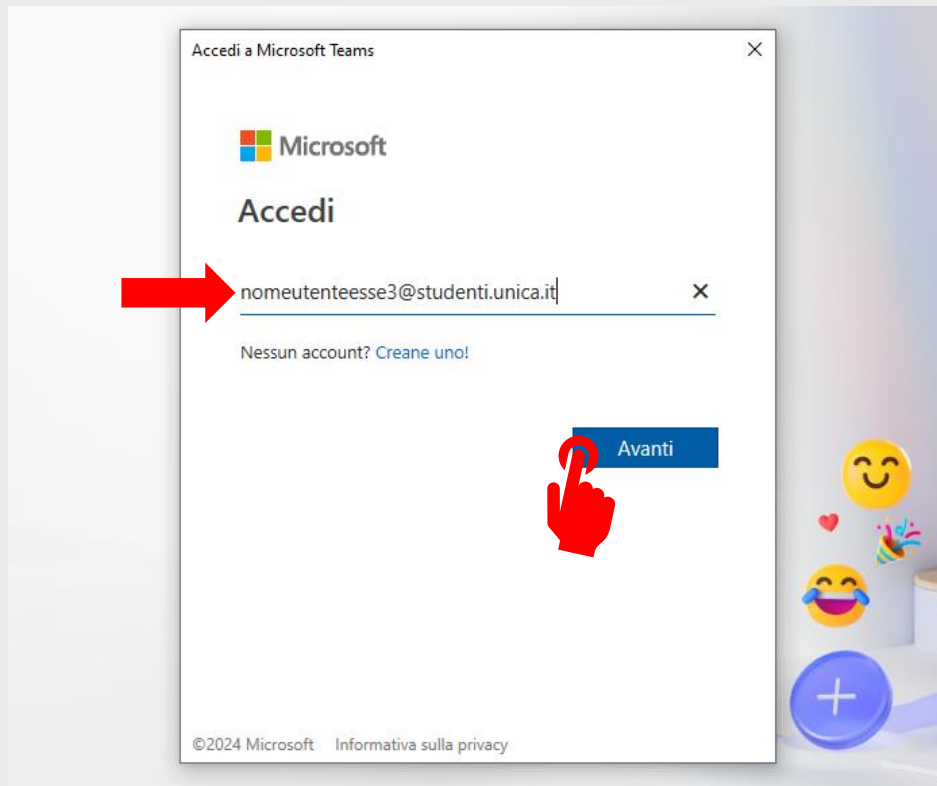
UNICA

UNIVERSITÀ
DEGLI STUDI
DI CAGLIARI

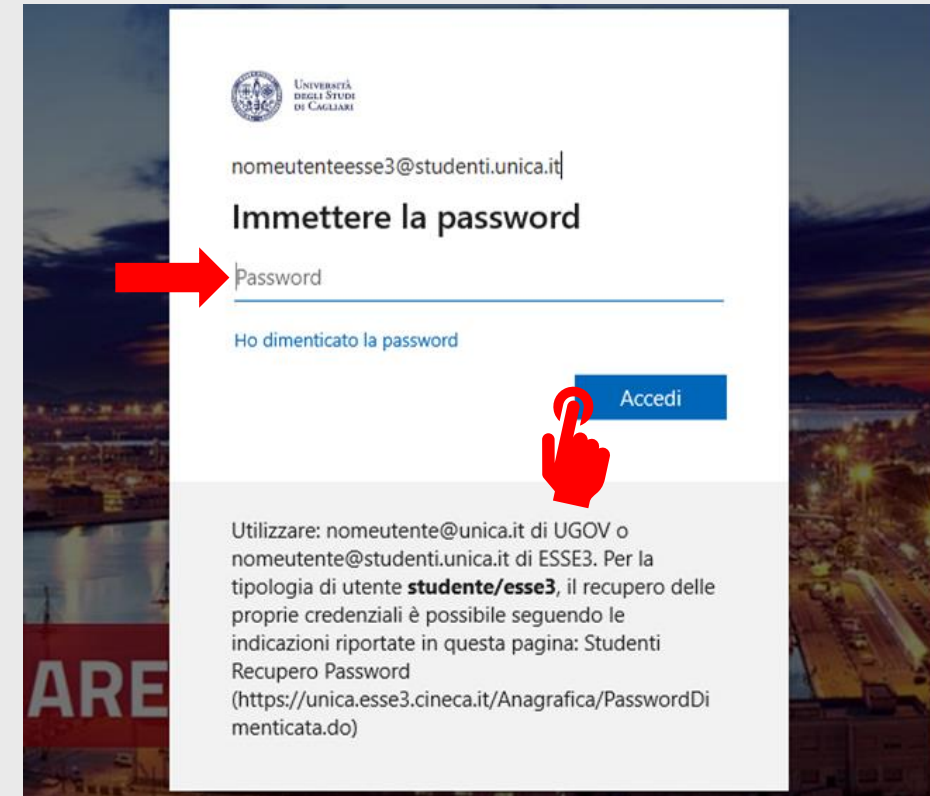
EFIS E-learning For didactic
Innovation Service center

MICROSOFT TEAMS: COME AUTENTICARSI

1) DIGITARE la propria username esse3 SEGUITA DA @studenti.unica.it E PREMERE «Avanti»



2) DIGITARE la propria password di esse3 E PREMERE «Accedi»





PER ASSISTENZA TECNICA CONSULTARE LA PAGINA

<https://elearning.efis.unica.it/showpage/helpdesk>



UNICA

UNIVERSITÀ
DEGLI STUDI
DI CAGLIARI

EFIS E-learning For didactic
Innovation Service center