



**UNIVERSITÀ DEGLI STUDI
DI CAGLIARI**

INTRODUZIONE AI CORSI DI STUDIO E-LEARNING

A CURA DI

EFIS E-learning For didactic
Innovation Service center

ELENCO DEGLI ARGOMENTI

LEZIONI DEL CORSO DI STUDIO

PIATTAFORMA DIDATTICA MOODLE

- ACCESSO
- STRUTTURA DEI CONTENUTI
- ABILITAZIONE ISCRITTI AL CORSO DI STUDIO
- ABILITAZIONE ISCRITTI AI CORSI SINGOLI



MICROSOFT TEAMS

- OTTENERE IL SOFTWARE
- COME AUTENTICARSI



UNICA

UNIVERSITÀ
DEGLI STUDI
DI CAGLIARI

EFIS E-learning For didactic
Innovation Service center

LEZIONI DEL CORSO DI STUDIO

- IL CALENDARIO DELLE LEZIONI È DISPONIBILE SULLA APP *UNICA EASY* E SUL SITO WEB *EASY STAFF*
- **TUTTE** LE LEZIONI SONO **SEMPRE TRASMESSE ONLINE DAL VIVO** ATTRAVERSO IL SOFTWARE **MICROSOFT TEAMS** ALL' INTERNO DEL **TEAM** DEDICATO AL CORSO DI STUDIO:
 - IL **TEAM** È SUDDIVISO IN TANTI **CANALI** QUANTI SONO GLI **INSEGNAMENTI**
 - PER SEGUIRE UNA LEZIONE DI UN SPECIFICO INSEGNAMENTO OCCORRE COLLEGARSI AL **CANALE** DEDICATO A QUELLO SPECIFICO INSEGNAMENTO ALL' INTERNO **TEAM**
- EVENTUALI ATTIVITÀ IN **PRESENZA** SONO **TRASMESSE ONLINE** ATTRAVERSO **MICROSOFT TEAMS**
- **TUTTE** LE LEZIONI DEL CORSO DI STUDIO VENGONO **REGISTRATE** E RESE DISPONIBILI **ON DEMAND** SULLA PIATTAFORMA DIDATTICA MOODLE ALL'INTERNO DELLE PAGINE DEGLI INSEGNAMENTI



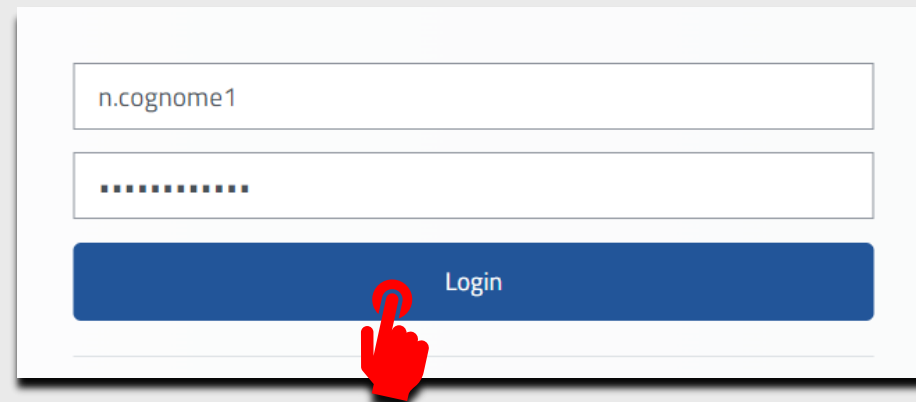
PIATTAFORMA DIDATTICA MOODLE: ACCESSO

LA PIATTAFORMA DIDATTICA MOODLE È RAGGIUNGIBILE ALL' INDIRIZZO:

<https://elearning.efis.unica.it>

PER AUTENTICARSI È NECESSARIO INSERIRE LE STESSA CREDENZIALI UTILIZZATE

PER ACCEDERE ALLA PROPRIA PAGINA STUDENTE SU UniCa/Esse3



A screenshot of a Moodle login interface. It features two input fields: the top one contains the text 'n.cognome1' and the bottom one is filled with ten dots to mask a password. Below these fields is a prominent blue button labeled 'Login'. A red hand cursor icon is positioned over the 'Login' button, indicating the next step in the process.



UNICA

UNIVERSITÀ
DEGLI STUDI
DI CAGLIARI

EFIS E-learning For didactic
Innovation Service center

PIATTAFORMA DIDATTICA MOODLE: STRUTTURA DEI CONTENUTI

I CONTENUTI SONO GENERALMENTE STRUTTURATI IN:

- **UNA PAGINA GENERALE** CHE RACCOGLIE LE INFORMAZIONI FONDAMENTALI DEL *CORSO DI STUDIO*
- **PAGINE SPECIFICHE**, UNA PER OGNI *INSEGNAMENTO* DEL CORSO DI STUDIO, CHE CONTENGONO:
 - I MATERIALI DIDATTICI SPECIFICI DELL' INSEGNAMENTO (PDF, IMMAGINI, AUDIO, VIDEO, ETC.)
 - LE ATTIVITÀ SPECIFICHE DELL' INSEGNAMENTO (FORUM, COMPITI, QUIZ, SONDAGGI, ETC.)
 - LE REGISTRAZIONI DELLE LEZIONI DELL' INSEGNAMENTO SVOLTE IN LIVE STREAMING SU MICROSOFT TEAMS
 - I PROGRAMMI E LE MODALITÀ DI VALUTAZIONE DELL' INSEGNAMENTO
 - I CONTATTI DEI DOCENTI E DEI TUTOR DELL' INSEGNAMENTO



UNICA

UNIVERSITÀ
DEGLI STUDI
DI CAGLIARI

EFIS E-learning For didactic
Innovation Service center

PIATTAFORMA DIDATTICA MOODLE: ABILITAZIONE ISCRITTI AL CORSO DI STUDIO

ABILITAZIONE AUTOMATICA: STUDENTESSE E STUDENTI ISCRITTI AL PRIMO ANNO

- LE STUDENTESSE E GLI STUDENTI ISCRITTI AL PRIMO ANNO VENGONO ABILITATI **AUTOMATICAMENTE** SULLA PIATTAFORMA DIDATTICA **IN PROSSIMITÀ DELL' AVVIO DELLE ATTIVITÀ DIDATTICHE**
- LA PAGINA GENERALE DEL CORSO DI STUDIO È IMMEDIATAMENTE DISPONIBILE A SEGUITO DELL' ABILITAZIONE
- L' **ABILITAZIONE** AGLI INSEGNAMENTI DEL 1° ANNO E ALLA PAGINA DEL CORSO DI STUDIO È **AUTOMATICA**
- GLI INSEGNAMENTI **POTREBBERO NON ESSERE DISPONIBILI A SEGUITO DELL' ABILITAZIONE** POICHÉ ATTIVATI SECONDO QUANTO STABILITO NEL CALENDARIO DIDATTICO
- NON È POSSIBILE ISCRIVERSI SPONTANEAMENTE AI SINGOLI INSEGNAMENTI
- L' AVVENUTA ABILITAZIONE VIENE COMUNICATA TRAMITE NOTIFICA E-MAIL DELLA PIATTAFORMA DIDATTICA



PIATTAFORMA DIDATTICA MOODLE: ABILITAZIONE ISCRITTI AL CORSO DI STUDIO

ABILITAZIONE AUTOMATICA: STUDENTESSE E STUDENTI ISCRITTI «IN CORSO» AD ANNI SUCCESSIVI AL PRIMO

- LE STUDENTESSE E GLI STUDENTI «IN CORSO» ISCRITTI AL 2° O 3° ANNO, SE PREVISTO, SONO ABILITATI **AUTOMATICAMENTE** SULLA PIATTAFORMA DIDATTICA **IN PROSSIMITÀ DELL' AVVIO DELLE ATTIVITÀ DIDATTICHE**
- GLI ISCRITTI AL 2° ANNO SONO ABILITATI **AUTOMATICAMENTE** AGLI INSEGNAMENTI DEL 2° ANNO
- GLI ISCRITTI AL 3° ANNO, SE PREVISTO, SONO ABILITATI **AUTOMATICAMENTE** AGLI INSEGNAMENTI DEL 3° ANNO
- L' ABILITAZIONE COINCIDE CON L' AVVIO DEL SEMESTRE E **NON VIENE COMUNICATA**
- GLI INSEGNAMENTI **POTREBBERO NON ESSERE DISPONIBILI A SEGUITO DELL' ABILITAZIONE** POICHÉ SONO ATTIVATI SECONDO QUANTO STABILITO NEL CALENDARIO DIDATTICO



PIATTAFORMA DIDATTICA MOODLE: ABILITAZIONE ISCRITTI AL CORSO DI STUDIO

ABILITAZIONE SPONTANEA: STUDENTESSE E STUDENTI ISCRITTI AD ANNI SUCCESSIVI AL PRIMO O FUORI CORSO

LE STUDENTESSE E GLI STUDENTI ISCRITTI AL 2° E 3° ANNO, SE PREVISTO, O «FUORI CORSO» POSSONO **ISCRIVERSI SPONTANEAMENTE** AGLI INSEGNAMENTI DI PROPRIO INTERESSE **DEL CORRENTE ANNO ACCADEMICO**, PRECEDENTI AL PROPRIO ANNO DI CORSO. NELLO SPECIFICO:

- CHI È ISCRITTO AL 2° ANNO PUÒ **ISCRIVERSI SPONTANAMENTE** AGLI INSEGNAMENTI DEL 1° ANNO
- CHI È ISCRITTO AL 3° ANNO, SE PREVISTO, PUÒ **ISCRIVERSI SPONTANAMENTE** AGLI INSEGNAMENTI DEL 1° E 2° ANNO
- I FUORI CORSO POSSONO **ISCRIVERSI SPONTANAMENTE** AGLI INSEGNAMENTI DEL 1°, 2° E 3° ANNO (SE PREVISTO)

PER EFFETTUARE UN' **ISCRIZIONE SPONTANEA** È SUFFICIENTE PORTARSI SULLA PAGINA DELL'INSEGNAMENTO DI PROPRIO INTERESSE E PREMERE IL PULSANTE «**ISCRIVIMI**»



UNICA

UNIVERSITÀ
DEGLI STUDI
DI CAGLIARI

EFIS E-learning For didactic
Innovation Service center

PIATTAFORMA DIDATTICA MOODLE: ABILITAZIONE DEGLI ISCRITTI AI CORSI SINGOLI

ABILITAZIONE SU RICHIESTA: STUDENTESSE E STUDENTI ISCRITTI AI CORSI DI STUDIO CONVENZIONALI

- GLI ISCRITTI A CORSI DI STUDIO CONVENZIONALI CHE INTENDANO FREQUENTARE INSEGNAMENTI EROGATI IN MODALITÀ “E-LEARNING” VENGONO ABILITATI ALL’ACCESSO ALLA PIATTAFORMA DIDATTICA SOLO A SEGUITO DELL’INSERIMENTO DEGLI INSEGNAMENTI DI INTERESSE NEL PROPRIO LIBRETTO ONLINE
- PER L’INSERIMENTO DEGLI INSEGNAMENTI NEL PROPRIO LIBRETTO OCCORRE RIVOLGERSI ALLA SEGRETERIA STUDENTI DELLA PROPRIA FACOLTÀ



UNICA

UNIVERSITÀ
DEGLI STUDI
DI CAGLIARI

EFIS E-learning For didactic
Innovation Service center

MICROSOFT TEAMS



OTTENERE IL SOFTWARE E AUTENTICARSI



UNICA

UNIVERSITÀ
DEGLI STUDI
DI CAGLIARI

EFIS E-learning For didactic
Innovation Service center

MICROSOFT TEAMS: COME OTTENERLO

ANDARE SUL SITO WEB

<https://www.microsoft.com/it-it/microsoft-teams/download-app?market=it>



PER ASSISTENZA TECNICA SU TEAMS

help.sid@unica.it



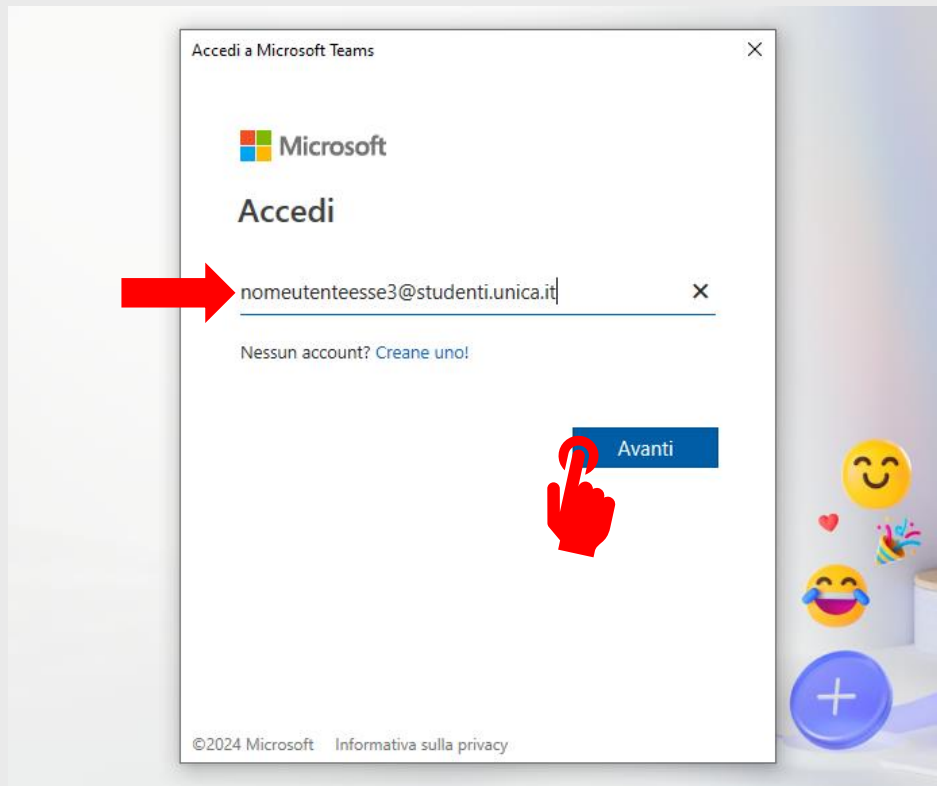
UNICA

UNIVERSITÀ
DEGLI STUDI
DI CAGLIARI

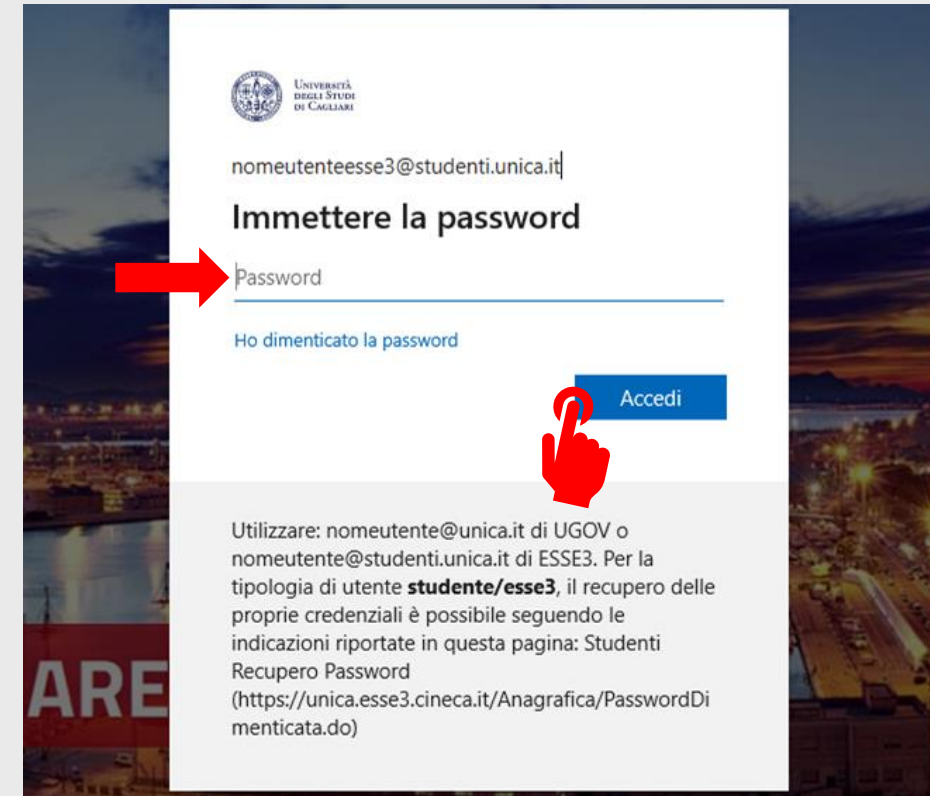
EFIS E-learning For didactic
Innovation Service center

MICROSOFT TEAMS: COME AUTENTICARSI

1) DIGITARE la propria username esse3 SEGUITA DA @studenti.unica.it E PREMERE «Avanti»



2) DIGITARE la propria password di esse3 E PREMERE «Accedi»





PER ASSISTENZA TECNICA CONSULTARE LA PAGINA

<https://elearning.efis.unica.it/showpage/helpdesk>



UNICA

UNIVERSITÀ
DEGLI STUDI
DI CAGLIARI

EFIS E-learning For didactic
Innovation Service center